






















Appareil Eléctrique	Points Lumineux	Divers
 Prise 16A + T	 Spot encastré	 Armoire Elec
 Prise 20 - 32A + T	 Spot suspendu TBT	 Bouche VMC
 Alimentation diverses	 Suspension	 Groupe VMC
 Prise RJ45 ou téléphone	 Applique étanche	 Ensemble de prises monobloc
 Prise téléviseur	 Simple fluo	 Convecteur
 Volet roulant	 Double fluo	
 Simple allumage	 Pavé fluo encastré	
 Va et vient		
 Détecteur		



Tél. : 05 46 91 96 68

1 rue de l'Alouette - 17800 PONS

architecture dimension

archi.dim@wanadoo.fr

architecture-dimension.com

Département de la Charente Maritime

Commune de Semussac

Construction d'un équipement d'accueil sportif (DOJO)

Rue des 2 moulins

17120 Semussac

AVANT PROJET DETAILLÉ

PLAN MASSE EDL/PROJET / PLAN PROJET / COUPE AA PROJET / COUPE BB PROJET / FACADES PROJET / DETAILS <i>Echelles : 1/200, 1/100, 1/50, 1/20</i>			<i>Engagement du demandeur</i>
DCE	31/07/2018		
17041			